

Betten



Pflegebett AKS - L4

1300,- €

inkl. MwSt
(incl. Aufbau und Lieferung)



Abb. und Preis ohne
optional erhältliche Matratze

HMVnr.: 19.40.01.3248

Ausstattung:

**4 Räder mit Bremsen, 2x Seitengitter, Aufrichter (Galgen),
elektrisch 3fach verstellbar in: Liegenflächehöhe, Kopfteil, Fußteil**

Vorteile gegenüber Einlegerahmen:

- + steht auf Rädern, kann somit leicht bewegt werden um von allen Seiten an den Patienten zu kommen
- + Aufrichter ist bereits inklusive (abnehmbar, gesteckt)
- + hochziehbare Seitengitter verhindern das Rausfallen

Liegeflächen Größe:

90 x 200 cm

Außenlänge ca.:

220 cm

Außenbreite ca.:

110 cm

Max. Patientengewicht:

150 kg

gebrauchtes Pflegebett: Bock - Eloflex4

Dieses Angebot gilt nur wenn gebrauchte
Eloflex vorrätig sind !

Maße und Ausstattung wie L4
gereinigt, desinfiziert und überprüft



600,- €

inkl. MwSt
(incl. Aufbau und Lieferung)

HMVnr.: 19.40.01.3122

Pflegebett Neu od. gebraucht

Einlegerahmen AKS - B4

1300,- €

inkl. MwSt
(incl. Aufbau und Lieferung)



Abb. und Preis ohne optional erhältliche Matratze und Aufrichter

HMVnr.: 19.40.03.0021

Ausstattung:

elektrisch 3fach verstellbar in: Liegenflächehöhe, Kopfteil, Fußteil

Lässt sich in die meisten vorhandenen Bettgestelle einbauen und ersetzt dort den vorhandenen Lattenrost

Vorteile gegenüber Pflegebett:

+ man kann weiterhin im eignen Bett und evtl. neben dem Partner schlafen

geeignet für die meisten Betten in den Größen:

90-100 x 190-200 cm




Bild zeigt einen Einlegerahmen in Burmeier Betten

Einlegerahmen

Standardmatratze Funke - Sanifoam

140,- €

inkl. MwSt
(90x200cm)



Entspricht den DIN
Normen 597 Teil I und II

Schaumstoffmatratze nach den Vorgaben der Krankenkassen.

Hat die nötige Beweglichkeit um die Verstellungen eines Pflegebettes mitzumachen. Verfügt über Längseinschnitte um die Gefahr des Wundliegens zu vermindern. Der Jerseybezug erleichtert das Beziehen.

Belastbarkeit bis 120 kg



Beistell-Tisch Russka - Comfort

129,- €

inkl. MwSt

Der Tisch kann bis 80 Grad geneigt werden und ist stufenlos von 61 bis 94 cm höhenverstellbar.

Die Tischplatte ist separat kippbar, die erhöhte Umrandung sorgt dafür, dass nichts herunterrutschen kann. Durch das spezielle Gestell lässt sich der Tisch so unter das Bett schieben, dass Sie die ganze Tischplatte vor sich haben.

Alle 4 Rollen haben Bremsen.

Maße der Tischplatte: ca. 40x60cm

**Weitere Hilfsmittel rund ums Bett finden
Sie auch in unserem Sanivita-katalog**

Bettzubehör

Privatkauf:

Einlegerahmen, Pflegebetten und Standardmatratzen haben wir lagernd.

Bitte geben Sie uns mindestens 2-3 Werkzeuge vorlauf vor dem gewünschten Liefertermin damit wir einen passenden Termin für Sie finden können

Alle anderen Artikel sind in der Regel innerhalb einer Woche bei uns im Haus und wir können dann einen Termin innerhalb der nächsten 2-3 Werkzeuge mit Ihnen vereinbaren.

Bitte beachten Sie, dass wir generell nur gegen Barzahlung bei Lieferung abrechnen.

Privatmiete:

Einlegerahmen und Pflegebetten können Sie auch bei uns mieten. Lieferzeiten siehe Privatkauf.

Einlegerahmenmiete:

Lieferung, Auf- und Abbau, Reinigung/Desinfektion 200,- € einmalig + Mietgebühr je angefangene Woche 30,- €

Pflegebettmiete:

Lieferung, Auf- und Abbau, Reinigung/Desinfektion 120,- € einmalig + Mietgebühr je angefangene Woche 30,- €

Matratzen vermieten wir aus hygienegründen nicht und sind nicht im Mietpreis enthalten. Diese müssten Sie ggf. zusätzlich kaufen. Die meisten vorhandenen eigenen Matratzen sind für die elekt. Verstellungen nicht geeignet.

Die Abrechnung erfolgt bei Rückgabe, da erst dann die endgültige Mietdauer feststeht.

Über die gesetzliche Krankenkasse:

Wenn wir Vertragspartner Ihrer Krankenkasse sind, können wir mit einem entsprechenden Rezept einen Kostenvoranschlag bei Ihrer Krankenkasse einreichen. Erst wenn diese uns eine schriftliche Genehmigung erteilt hat können wir innerhalb der nächsten 2-3 Werkzeuge einen Liefertermin vereinbaren.

Die Bearbeitungszeit durch die Krankenkasse bis zur Genehmigung fällt von Fall zu Fall sehr unterschiedlich aus und reicht von einem Tag bis zu mehreren Wochen.

Hinweis: In der Regel muss zumindest ein Antrag auf Erteilung einer Pflegestufe gestellt sein damit eine Genehmigung durch die Krankenkasse erfolgen kann. Kostenvoranschläge zu Patienten ohne Pflegestufe mit zum Beispiel einer Fraktur (Bruch) werden in den meisten Fällen abgelehnt.

Eine Lieferung vor der Genehmigung durch die Krankenkasse ist nur möglich, wenn Sie uns unterschreiben, dass Sie im Falle einer Ablehnung durch die Krankenkasse die Mietkosten privat übernehmen. (Preise und Lieferzeit s.o.).

Wenn die Krankenkasse eine Genehmigung erteilt entstehen für Sie keinerlei Kosten durch die Vorablieferung.

So kommen Sie zu Ihrem Bett

freistehender Bettgalgen Sundo Homecare

165,- €
inkl. MwSt

Aufrichter zum nachrüsten an einem normalen Bett.

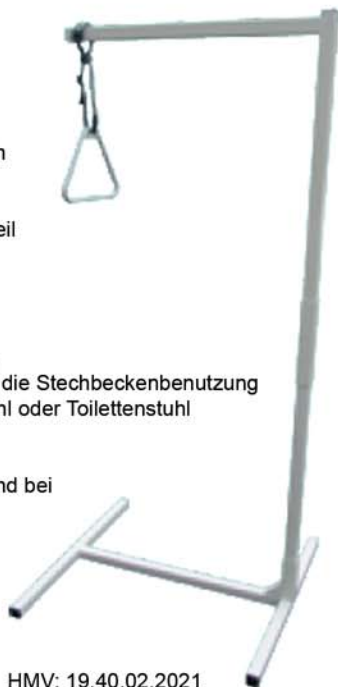
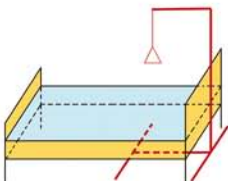
Der Aufrichter wird hinter das Kopfteil gestellt bzw. unter diesem durch.

geeignet für:

- eigenständiges Aufrichten im Bett
- für das Anheben des Gesäßes für die Stechbeckenbenutzung
- für das Umsetzen in einen Rollstuhl oder Toilettenstuhl

nicht geeignet für:

- Apoplexpatienten, Hemiplegiker und bei Rückenverletzungen
- das hochrutschen im Bett



HMV: 19.40.02.2021

Wärmespannbettuch Beurer - UB 64



92,99,- €
inkl. MwSt

Passend für Matratzengrößen:
90x200 und 100x200cm

Leistung: 60W
Obermaterial: 100% Baumwolle
Bis 30°C waschbar

Wenn Sie das Wärmespannbettuch UB 64 kurz vor dem Schlafengehen einschalten, können Sie kurz darauf ins wunderbar vorgewärmte Bett steigen.

Es ist ausgestattet mit einem dreistufigen Temperaturregler und einer automatischen Abschaltung nach drei Stunden.

Bettzubehör

Seniorenbett (nur Rahmen) Burmeier - Relax

Abbildungen mit optional erhältlichen
Einlegerahmen / Lattenrost



in den Größen:
90 x 200 cm
100 x 200 cm

699,- €

inkl. MwSt,
Lieferung und Aufbau
(nicht im Preis enthalten ist
Lattenrost / Einlegerahmen
und Matratze)



Bodentiefe Rundumverkleidung
optional für 235,-€

Holme der Kopf- und Fußteile
sowie Griffleiste im Fußteil
aus Buche massiv.



Füllungen und Bettseiten
in 4 Dekoren nach Wahl.

Einstiegshöhe 45 cm
(gemessen von Oberkante
Bettseite/Fußboden).

Lattenrostauflagehöhe
in 4 Höhen einstellbar
zwischen 26-34cm.
(+Lattenrosthöhe
+Matratzenhöhe)



**Keine Leistung
der gesetzlichen
Krankenkasse!**

zwei zusammengestellte Relax mit
optionaler Abdeckleiste für Mittelspalt (165,-€)

Bettgestell



müller

Orthopädietechnik

Zentrale Fürth Poppenreuth

Alte Reutstraße 117

90765 Fürth

Tel : 0911 / 979 460

Fax: 0911 / 979 4633

Filiale Nürnberg Süd

Allersberger Str. 85

Tel: 0911/ 469 358

Filiale Erlangen

Sedanstr. 2

Tel: 09131 / 978 990

Filiale Nürnberg Ost

Äußere Sulzbacher Str. 122

Tel: 0911 / 51 93 004

Filiale Zirndorf

Im Pinderpark 7a

Tel: 0911 / 609 95 66

Filiale Nürnberg Erlerklinik

Kontumazgarten 19

Tel: 0911/ 89 19 69 83

Filiale Ansbach

Oberhäuserstr. 53a

Tel: 0981 / 38 29



Sanitätshaus



Orthopädie-
Schuhtechnik



Rehathechnik



Orthopädie-
technik



Treppenlift



Barrierefreies
Wohnen